

**RAPIDO** Le premier constructeur de caravanes pliantes extensibles rigides.  
Plus de 23 000 caravanes en service. Un nombre d'adeptes sans cesse croissant.  
20 années de référence... c'est une garantie.



constructeur **CARAVANES RAPIDO** route de bretagne 53100 mayenne france  
B.P. 19 tél (43) 04.35.03 télex 721.476

*bedaural@hotmail.com*

Toujours soucieux d'améliorer ses modèles, RAPIDO se tient prêt à apporter toutes modifications ou améliorations sans préavis.



Concessionnaire

Fabrication sous licence 80/81



# RAPIDO

**les seules vraies caravanes rigides  
pliantes extensibles  
avec ouverture assistée**



**Medailles d'Or**



Paris Bruxelles Paris

Prix et Médaille d'Or Concours LEPNE






**NOUVELLE  
GENERATION**

**LA GAMME**

**matic**  
OUVERTURE ASSISTEE  
PAR BARRES DE TORSION



**RAPIDO** La Rapido se plie et se déploie sans effort en quelques instants par une personne seule grâce à l'OUVERTURE ASSISTEE par barres de torsion acier, pour devenir une confortable caravane rigide.



**caractéristiques générales de la gamme matic**

- Ouverture assistée par barres de torsion acier
- Carrosserie : façades et plancher en « panneaux sandwich » avec isolation en styrofoam
- Toit en « panneaux sandwich » sur contreplaqué marine. Capotage avec isolation en laine chlorofibres
- Revêtement : extérieur, tôle d'aluminium prélaquée — intérieur, mousse P.V.C. expansée lavable — sol, tapis plastifié sur semelle feutre
- Toutes les pièces de la caravane sont facilement démontables et leur entourage protégé par un profil en duralumin anodisé
- Protection anti-corrosion des parties métalliques par galvanisation à chaud ou cadmiage
- Essieu à barre de torsion métallique
- Amortisseurs double actions
- Roues 145 x 10
- Freinage par inertie avec régulateur oléopneumatique. Frein de stationnement incorporé
- Accrochage sur boule Ø 50 mm
- Stabilisation par 6 points d'appui au sol
- Roue jockey télescopique et escamotable
- Châssis tubulaire en acier soudé électriquement et galvanisé à chaud
- Branchement électrique Européen DIN 7 fils
- Circuit intérieur 12 V
- Plaque minéralogique
- Porte fermière avec verrou et serrure de sûreté
- Baies plexiglass teinté
- Finition ébénisterie.

— Basculée sur l'arrière ou sur le côté, grâce au chariot de remisage, la **RAPIDO** se place dans tous les garages ou box et n'occupe que 2 m<sup>2</sup> au sol.



Chassis **RAPIDO** utilitaire toute l'année, en acier soudé électriquement et galvanisé à chaud  
— Flèche pivotante et amovible.



*bedaurel@hotmail.com*



**RAPIDO : Caravane Economique**  
Avec une **RAPIDO** derrière votre voiture, grande ou petite (à partir de 3 CV) roulez décontracté et en toute sécurité.  
— Minimum de fatigue pour la voiture, consommation d'essence réduite, visibilité totale vers l'arrière par le rétroviseur intérieur de la voiture.  
— La galerie se prête au transport de bagages qui sont protégés sous la bâche plastifiée.  
— L'équipement complet pour 5 personnes trouve place à l'intérieur de la caravane repliée.

**confort-matic**

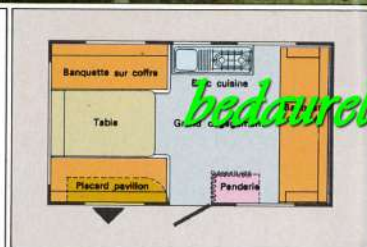
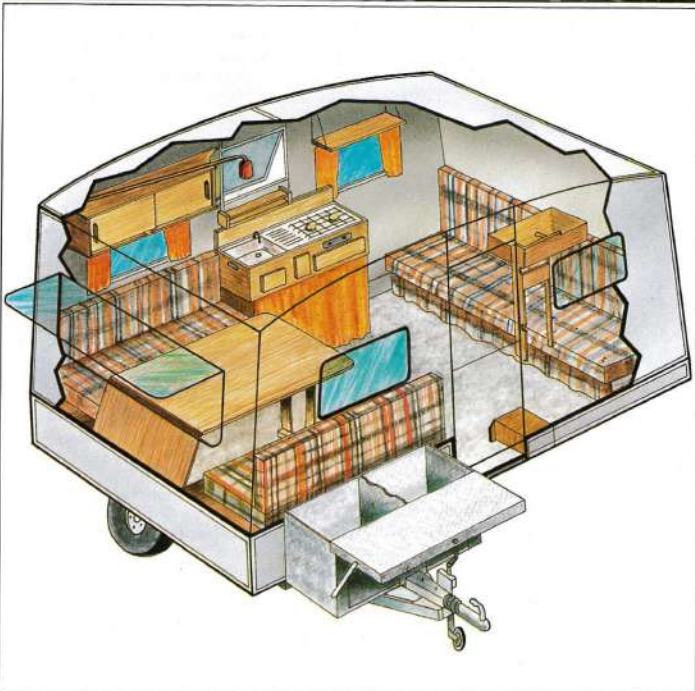

Possibilité de « vie au grand air » par ouverture de la baie panoramique.



**les moins larges, les moins longues, les moins hautes, les plus légères, les RAPIDO sont les plus petites sur la route, mais pourtant les plus spacieuses à l'étape!**



# confort-matic



## position jour

- 4 à 5 personnes y vivent confortablement
- Table avec dessus stratifié
- Banquette canapé 4 places avec accoudoirs

## fiche technique confort


- Poids à vide 395 kg (équipée 4 places) – Charge utile 104 kg
- P.T.A.C. 499 kg – Tractable par 3 CV et plus
- Largeur : pliée 155 cm – ouverte 200 cm
- Longueur : pliée 200 cm – ouverte 355 cm
- Hauteur : pliée 99 cm – ouverte 190 cm intérieur
- Nombre de places 2 à 5 – Surface au sol 7 m<sup>2</sup>
- Pression des roues 2,2 bars

## position nuit

- 1 grand « lit dinette » sur coffres et table 135 x 195
- Banquette canapé transformable en lit 2 places 120 x 195
- Lits très confortables (matelas mousse 12 cm d'épaisseur)
- La séparation des chambres se fait par un rideau.

- Lits 2 places en 120 x 195
- Hamac toile superposé (option)

- Banquette canapé transformable en 2 couchettes individuelles superposées. (Un tube en option)





# confort-matic



**confort-matic** Possibilité de « vie au grand air » par ouverture de la baie panoramique




### meuble cuisine

Façade stratifiée avec ensemble « évier réchaud » en acier inoxydable, 2 feux gaz, robinet de service d'eau alimenté par pompe à pied, tiroirs, fermeture par couvercle, étagères.

### penderie escamotable

Penderie escamotable avec tringle et patères. Le rideau de penderie fait séparation des chambres.



### banquette canapé

Transformable en lit 2 places.


### placard pavillon

Placard pavillon avec portes coulissantes ; cloison de séparation, miroir, lampadaire.



*bedaurel@hotmail.com*





[bedaurel@hotmail.com](mailto:bedaurel@hotmail.com)

**RAPIDO**

**CR**  
**RAPIDO**





*bedaurel@hotmail.com*

**auvent bretagne**

- Profondeur 225 cm
- Auvent entièrement fermé avec casquette, armature en tubes dural (3 kg)
- Panneaux latéraux amovibles et permutables
- Surface 8,50 m<sup>2</sup>
- Tapis de sol en option.



**auvent anjou**

- Profondeur 200 cm
- Auvent entièrement fermé
- panneaux amovibles
- Armature acier
- Surface 7,50 m<sup>2</sup>
- Tapis de sol en option.

**équipement en option**

- Auvents Bretagne ou Anjou.
- Coffre sur flèche.
- Charriot de remisage avec roulettes pivotantes.
- Roue de secours avec panier.
- Piètement escamotable en acier chromé pour mise en place extérieure
- du bloc cuisine (Confort-matic, Export-matic).
- Chauffage gaz encastré dans plancher.
- Couchette 5<sup>e</sup> place toile.
- Rallonge de table
- Réfrigérateur.




**coffre sur flèche**

- Coffre sur flèche en duralinox permettant l'équipement d'un réfrigérateur, la cuisine sous l'auvent ainsi que le pique-nique.

**aménagement de série**

- Mobilier revêtu P.V.C. et stratifié
- Table de 110 x 80
- Lit dinette sur coffres
- Banquette canapé avec dossier
- Meuble cuisine avec tiroirs
- Ensemble « évier réchaud » en acier inoxydable, gaz 2 feux
- Pompe à pied - Jerrycan
- 2 placards pavillon avec miroir
- Penderie avec tringle et patères
- Bâche de recouvrement plastifiée
- Rideau de séparation
- Rideaux doublés à toutes les baies
- Matelas confortables avec housses amovibles
- Tissu d'ameublement grand teint



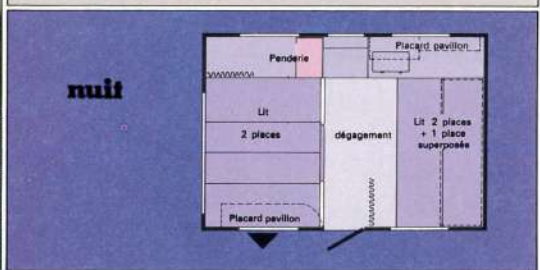
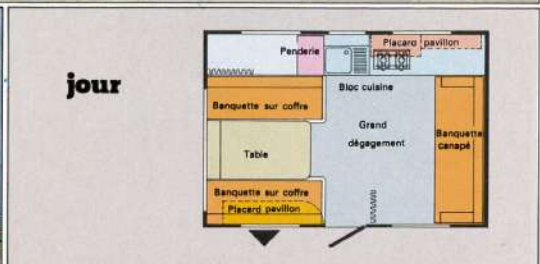
- Baie ouvrante en plexiglass teinté
- Rail d'auvent sur le pourtour
- Aérateurs réglables hauts et bas
- Porte fermière avec verrou et serrure 2 clés
- Lumière intérieure avec prise de courant
- Marchepied repliable
- Stabilisation par 4 vérins
- Roue jockey télescopique



# record-matic




*bedaurel@hotmail.com*



## aménagement particulier

- Penderie rigide avec tringle et étagère
- Grand plan de travail en stratifié
- Placard pavillon
- Mobilier revêtu P.V.C. et stratifié
- Table 110 x 70
- Evier égouttoir en acier inoxydable — réchaud 2 feux
- Pompe à eau électrique avec jerrycan
- Etagères-dessertes



## fiche technique record

- Poids à vide 490 kg
- P.T.A.C. 630 kg — Charge utile 140 kg
- Tractable à partir de 4 CV
- Largeur : pliée 155 cm, ouverte 240 cm
- Longueur : pliée 240 cm, ouverte 355 cm
- Hauteur : pliée 104 cm, ouverte 190 cm intérieur
- Nombre de places 4-5, surface au sol 8,5 m<sup>2</sup>
- Pression des roues 2,4 bars





# export-matic

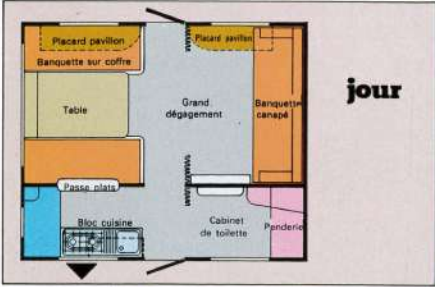


### aménagement particulier

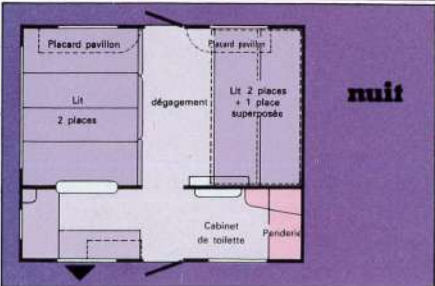
- Cuisine indépendante avec passe-plat
- Mobilier revêtu P.V.C. et stratifié
- Ensemble « évier réchaud » en acier inoxydable
- Meuble cuisine
- 2 miroirs et rangements (gaz 2 feux)
- 3 placards pavillon avec miroir
- 2 baies ouvrantes plexiglass
- 2 portes fermières avec verrou et serrure
- En option possibilité d'adaptation de couchettes superposées 1 ou 2 places souples (hamac) ou rigide (matelas 5 cm d'épaisseur).

### fiche technique export

- Poids à vide 530 kg
- Charge utile 140 kg
- P.T.A.C. 670 kg
- Tractable par 5 CV
- Largeur : pliée 155 cm
- ouverte 285 cm
- Longueur : pliée 285 cm
- ouverte 355 cm
- Hauteur : pliée 104 cm
- ouverte 190 cm intérieur
- Nombre de places 4 à 6
- Surface au sol 10 m<sup>2</sup>
- Pression des roues 2,5 bars



jour



nuit

